



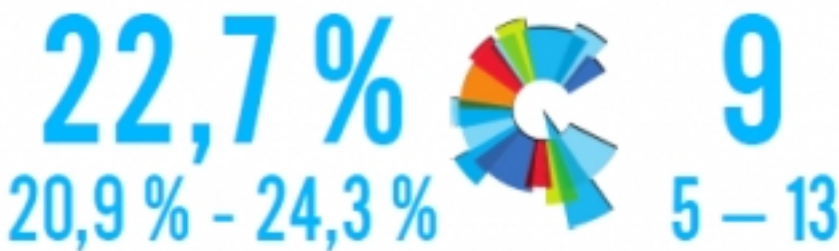
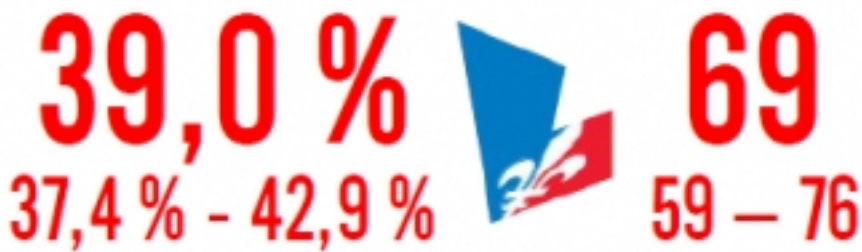
ThreeHundredEight.com

6 avril 2014

(sondages effectués jusqu'au 4 avril 2014)

Projection
du vote

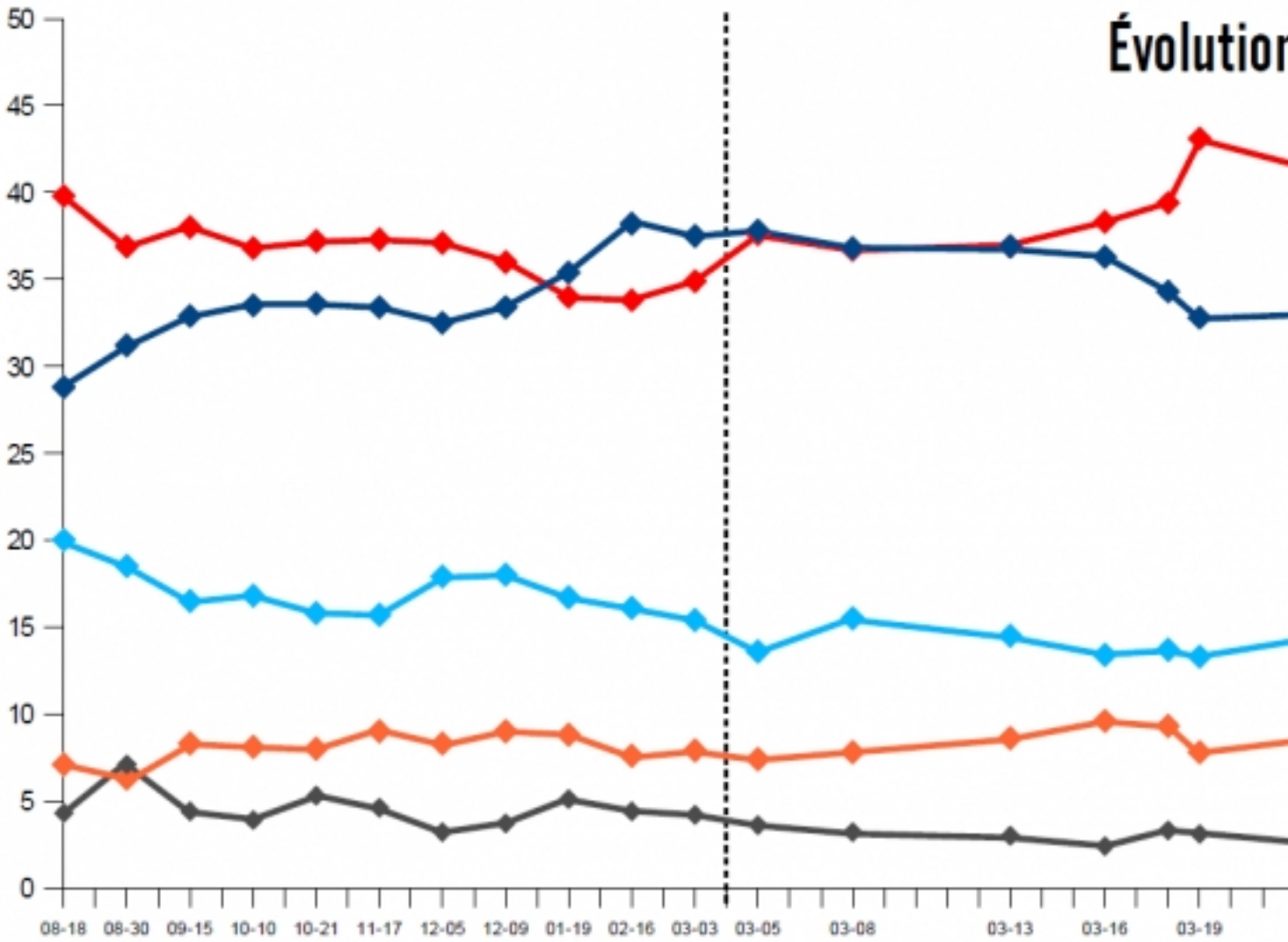
Projection
des sièges



Analyse des sondages la fin d'une campagne turbulente pour le PQ

Écrit par Éric Grenier
Dimanche, 06 Avril 2014 21:34 -

Le Parti québécois (PQ) a subi une déroute lors des élections provinciales de novembre 2012, perdant son statut de parti au pouvoir après 11 ans de mandat. Cette défaite a entraîné une campagne électorale particulièrement turbulente pour le parti, marquée par des sondages contradictoires et une chute de popularité. Le graphique ci-dessous illustre l'évolution des intentions de vote pour les principaux partis politiques au Québec de septembre 2012 à mars 2014.



Document original sur [projections de ThreeHundredEight.com](#) et [projections de la journée É](#) et [projections de la journée É](#). Si de [A propos d'Eric Grenier](#)

Éric Grenier est le créateur de [ThreeHundredEight.com](#), où il analyse les sondages politiques et les tendances électorales. Il collabore au *Globe and Mail*, *Huffington Post Canada*, et le *Hill Times*

Cet article [Analyse des sondages : la fin d'une campagne turbulente pour le PQ](#) est apparu en premier sur [L'actualité](#)

Analyse des sondages la fin d'une campagne turbulente pour le PQ

Écrit par Éric Grenier

Dimanche, 06 Avril 2014 21:34 -

Consultez la source sur Lactualite.com: [Analyse des sondages la fin d'une campagne turbulente pour le PQ](#)